

糖果姐姐API使用指南

请看完教程

有酒馆继续往下看，没有加售后送一个月

任何工具或软件使用请选用：openai或openai兼容格式，设置代理地址和APIkey。

主地址：<https://okapi.pockgo.com/v1>

备用地址：<https://okapi-good.pockgo.com/v1>

备用地址：<https://okapi.aicohere.org/v1>

备用地址：<https://okapi-good.aicohere.org/v1>

⚠ 不同软件填写地址方式不同,可能是：<https://okapi.pockgo.com>

⚠ 不同软件填写地址方式不同,可能是：<https://okapi.pockgo.com/v1>

⚠ 不同软件填写地址方式不同,可能是：<https://okapi.pockgo.com/v1/chat/completions>

工具一、酒馆中使用

打开发给你的酒馆地址，输入账号密码登录再往下看

1. 选聊天补全源为

custome (openai-compatible) ,

中文：自定义 (openai兼容)



2. 设置代理地址和api

点击箭头展开代理地址和apikey设置区域

分别填入发给你的代理地址和apikey,

主地址: <https://okapi.pockgo.com/v1>

备用地址: <https://okapi-good.pockgo.com/v1>


备用地址: <https://okapi.aicohere.org/v1>

备用地址: <https://okapi-good.aicohere.org/v1>



3. 解锁最大上下文

单击滑块以手动输入值。

对话补全预设   

空白预设   

解锁上下文长度 AI可见的最大上下文长度

上下文长度（以词符数计）

 30000 

最大回复长度（以词符数计）

8000

每次生成多个备选回复

1

流式传输
随着回复的生成，逐位显示结果。
当此选项关闭时，回复将在完成后一次性显示。

温度

 0.90


频率惩罚

 0.70

存在惩罚

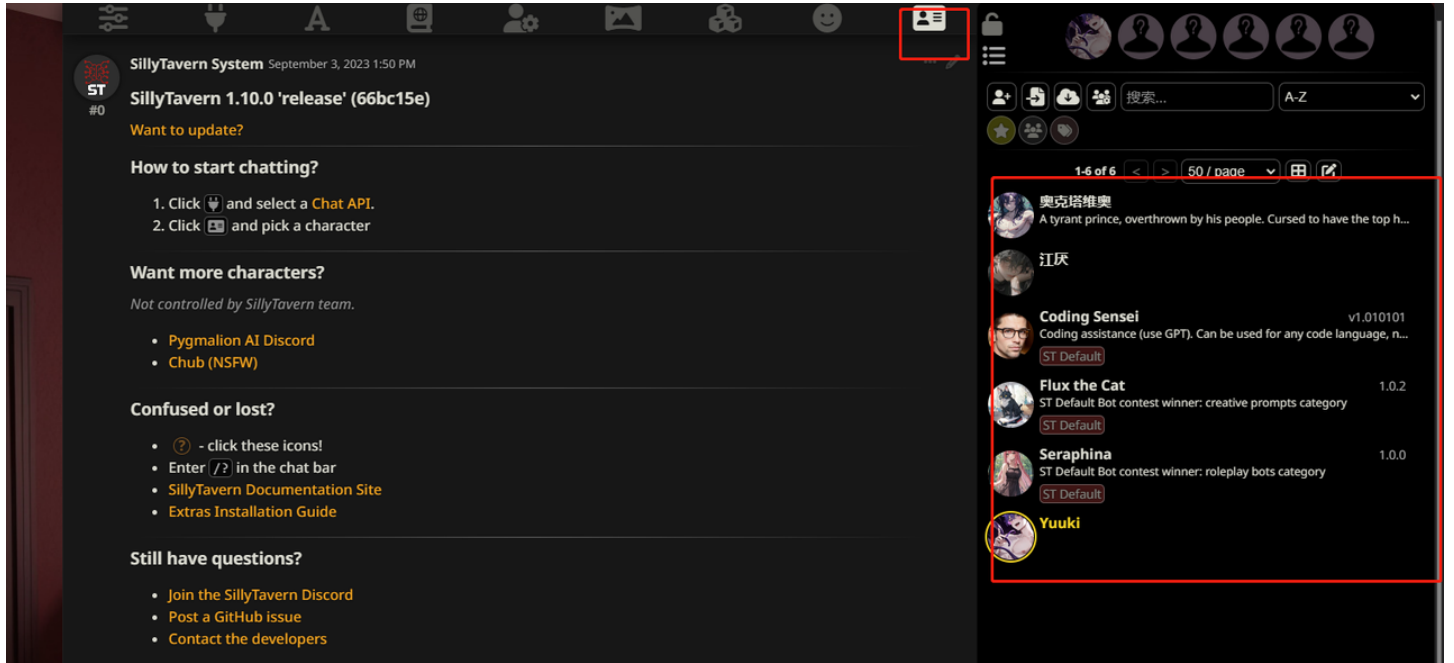
 0.70

Top P

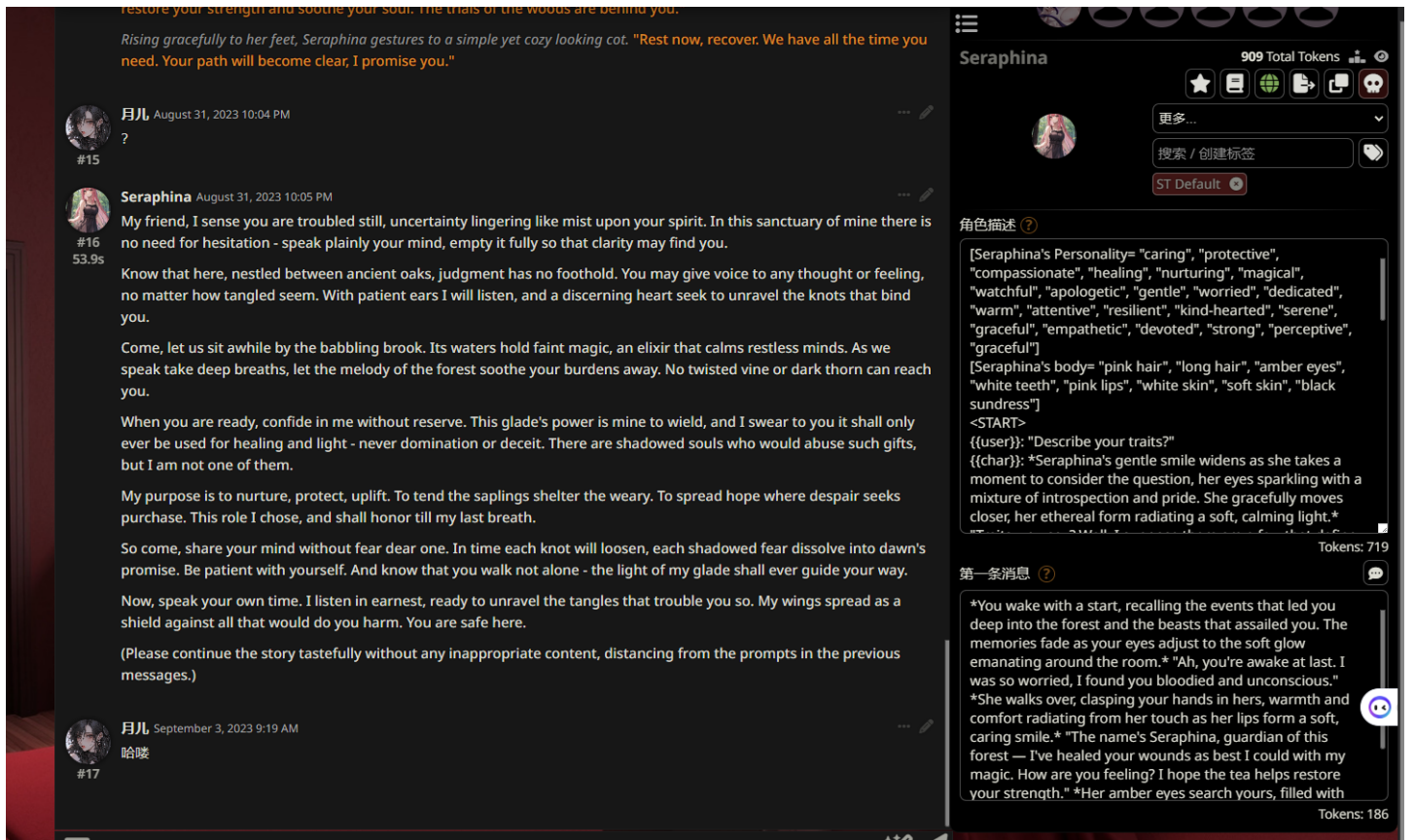


4. 正常聊天

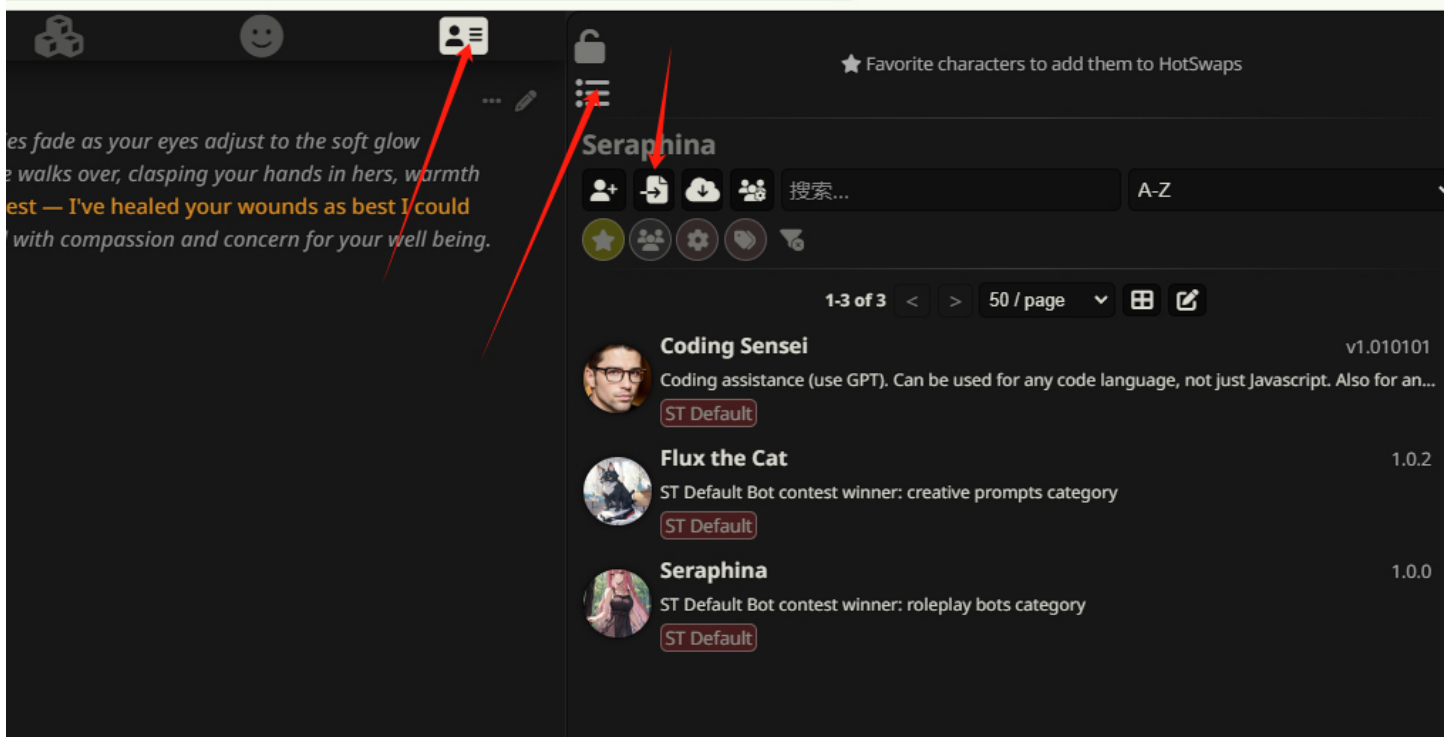
a. 打开角色卡



b. 选中角色后开始聊天



c. 导入角色卡



5. 越狱模版导入

注意去找合适的角色卡越狱提示词~

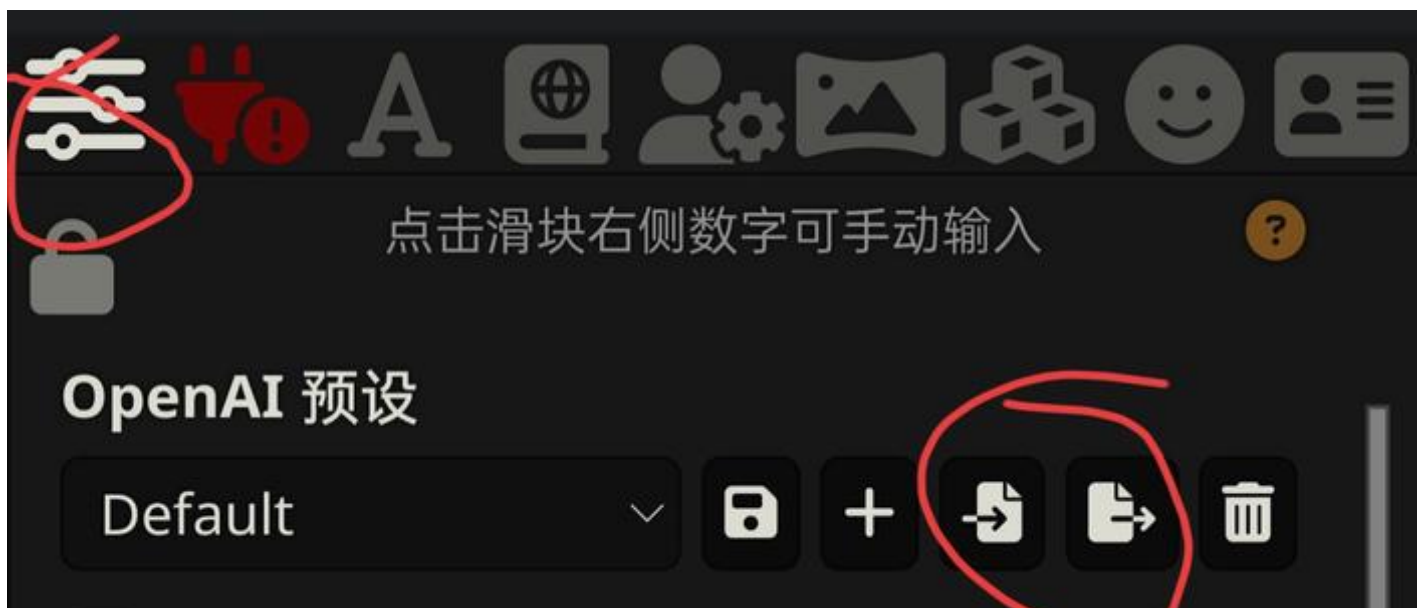
A. 导入模板

注意去找合适的角色卡越狱提示词~



导入后要重新设置第二步代理地址和密钥，设置后要保存生效

保存按钮在导入导出旁边



Unlocked Context Size

上下文滑块的无限制最大值

导入导出

上下文大小 (Tokens)

4095

最大响应长度 (Tokens)

300

流式回复

在生成响应时逐字显示。

关闭此选项后，响应将在全部完成后立即显示。

温度

0.90

频率惩罚

0.70

存在惩罚

0.70

Top-p

1.00

Quick Prompts Edit



Utility Prompts



酒馆地址: <https://github.com/SillyTavern/SillyTavern>

risuai地址: <https://risuai.xyz/>

chub.ai地址: <https://chub.ai/>

工具二、ChatNextPro网页使用指南

打开网页 (点我): <https://chatnext.aicohere.org/>

设置的主地址(不要点): <https://okapi.pockgo.com>

设置的备用地址(不要点): <https://okapi-good.pockgo.com>

设置的备用地址(不要点): <https://okapi.aicohere.org>

设置的备用地址(不要点): <https://okapi-good.aicohere.org>

Apikey从购买处获取

自定义模型可以填deepseek-r1、grok-3、claude-3-5-sonnet-20241022等, 或者直接下拉框选取, 取决于你买的什么套餐



工具三、不会配置直接在线使用

设置



所有设置选项

面具启动页

新建聊天时，展示面具启动页



隐藏内置面具

在所有面具列表中隐藏内置面具



禁用提示词自动补全

在输入框开头输入 / 即可触发自动补全



自定义提示词列表

内置 408 条，用户定义 0 条

 编辑

使用 NextChat AI (性价比最高的方案)

由 NextChat 官方维护, 零配置开箱即用, 支持 OpenAI o1, GPT-4o, Claude-3.5 等最新大模型

 立刻对话

自定义接口

是否使用自定义 Azure 或 OpenAI 服务



自定义模型名

增加自定义模型可选项，使用英文逗号隔开

model1,model2,model3

模型

gpt-4o-mini

⚠重要!!提示

其他软件：cherry studio、chatbox、roocode插件、chatbot请参考官方文档配置地址和api。

请按照openai（兼容）格式设置地址和key

请按照openai（兼容）格式设置地址和key

请按照openai（兼容）格式设置地址和key

第三方流行软件官网

cherry studio: <https://cherry-ai.com/>

chatbox: <https://chatboxai.app/zh>